

Novinky

# Autodesk AutoCAD LT 2019

---



[www.graitec.cz](http://www.graitec.cz)

[www.cadnet.cz](http://www.cadnet.cz) , [helpdesk.graitec.cz](http://helpdesk.graitec.cz) , [www.graitec.com](http://www.graitec.com)

## Novinky Autodesk AutoCAD LT 2019

---

PDF dokument obsahuje přehled novinek produktu AutoCAD LT 2019.

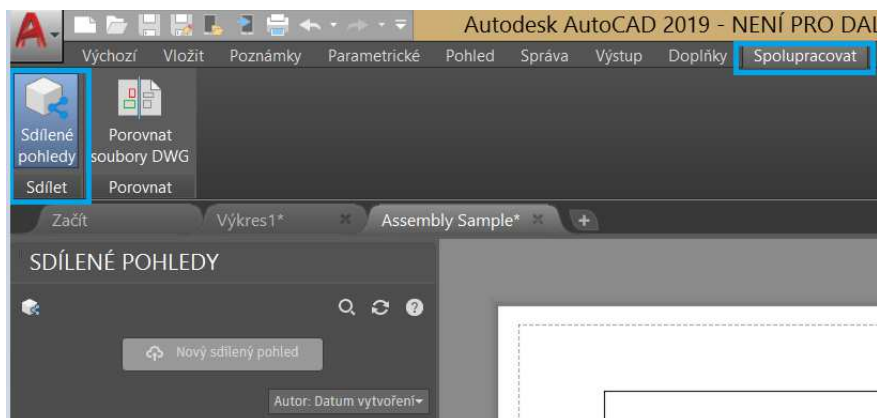
AutoCAD LT 2019 je stále v popředí 2D světového designu pro vytváření a sdílení výkresů s využitím inovativních nástrojů. Letos přichází hlavní změna ve funkci porovnání dvou výkresů a přístupu k výkresům uložených na cloudu.

### *Obsah:*

1. Sdílené pohledy.....	3
2. Uložit do služby AutoCAD Web & Mobile.....	4
3. Porovnat soubory DWG.....	4
4. Kybernetické zabezpečení .....	5
5. Vylepšení výkonu .....	5
Systemové požadavky .....	6
Technická podpora .....	6

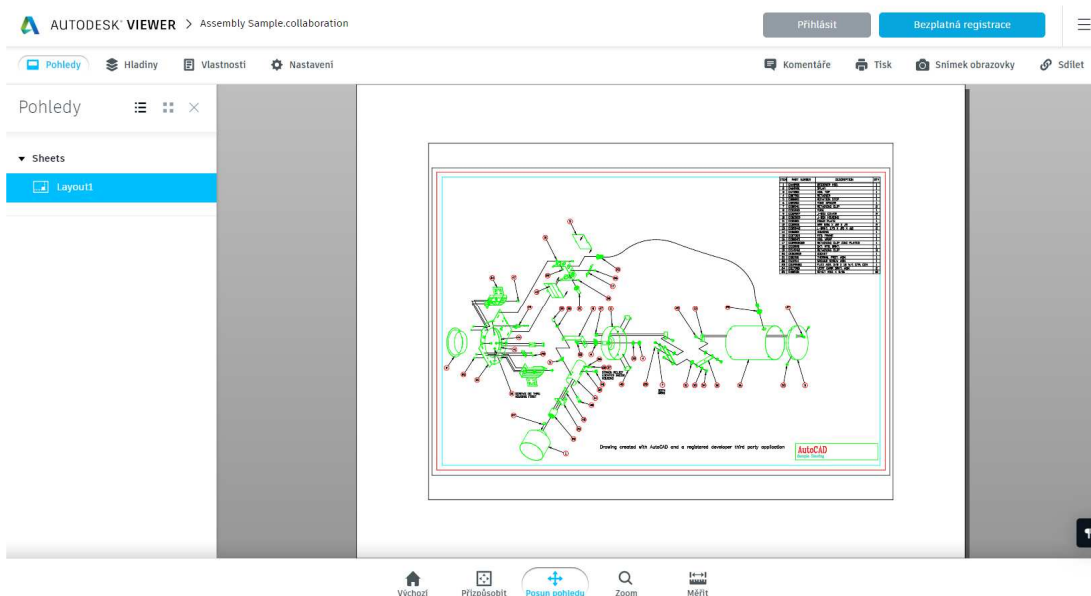
## 1. Sdílené pohledy

- Návrhy je možné sdílet s klienty a kolegy v i vně společnosti bez nutnosti soubory výkresu uvolnit. Tato funkce nahrazuje sdílení pohledů návrhů.



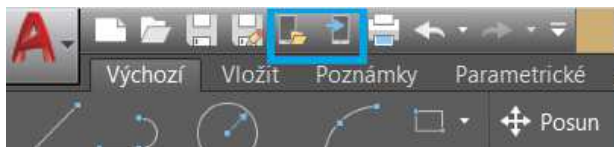
- Funkce Sdílené pohledy extrahuje data návrhu z aktuálního výkresu, uloží je v cloudu a vygeneruje na ně odkaz, který je možné sdílet s kolegy a klienty. Paleta Sdílené pohledy zobrazuje seznam všech sdílených pohledů a nabízí přístup ke komentářům, odstranění pohledů nebo prodloužení jejich životnosti nad 30 dní.
- Pokud vašim kolegům nebo klientům zašlete odkaz, mohou pomocí prohlížeče Autodesk Viewer (který funguje ve webovém prohlížeči) pohledy zobrazit, zkontrolovat, okomentovat a opatřit poznámkou, a to z jakéhokoliv počítače, tabletu nebo mobilního zařízení s připojením k internetu.

Primární příkazy a systémové proměnné: SDÍLENÉPOHLEDY



## 2. Uložit do služby AutoCAD Web & Mobile

- Nyní můžete výkresy odkudkoliv otevírat a ukládat online pomocí služby Autodesk Web & Mobile na libovolném zařízení s přístupem k internetu. Po předplacení aplikace AutoCAD můžete získat přístup k souborům výkresů pomocí nových příkazů, Uložit na Web & Mobile a Otevřít z Web & Mobile.



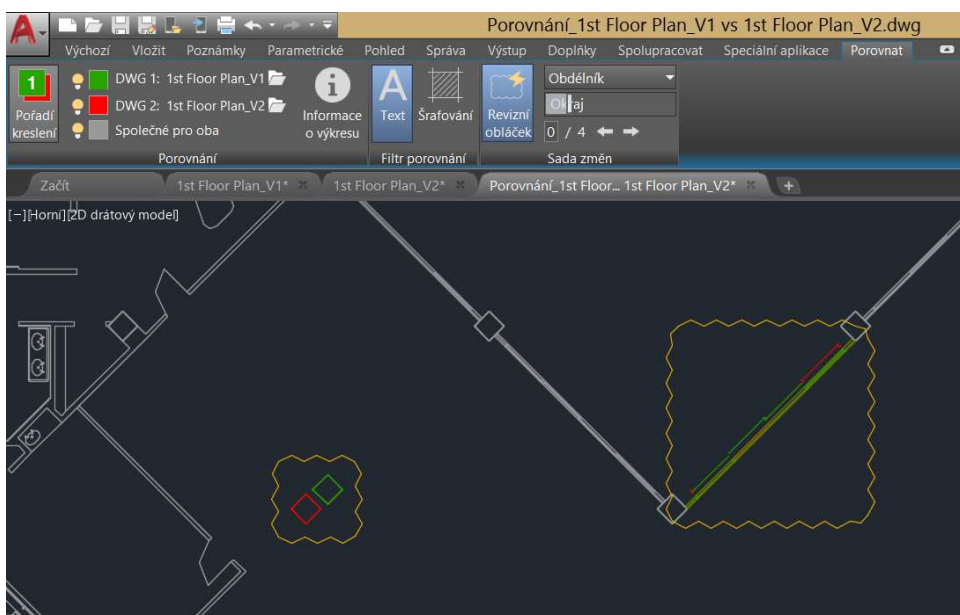
- Po zobrazení výzvy v AutoCAD LT a instalaci aplikace budou vaše výkresy přístupné k prohlížení a úpravám z libovolného zařízení připojeného k internetu, například z tabletu na cestách nebo z počítače na vzdálených místech. Předplatné aplikace AutoCAD LT vám poskytuje možnosti úprav z webových a mobilních zařízení.

Tato funkce je dostupná pouze v 64bitových systémech.

Primární příkazy: OTEVŘIZWEBMOBILE, ULOŽNAWEBMOBILE

## 3. Porovnat soubory DWG

- Pomocí funkce Porovnat soubory DWG je možné v modelovém prostoru zvýraznit rozdíly mezi dvěma revizemi téhož výkresu nebo různých výkresů. Pomocí barevného odlišení je možné snadno určit, které objekty jsou pro daný výkres jedinečné a které objekty mají výkresy společné. Objekty je možné z porovnání vyjmout tím, že vypnete jejich hladiny.



Primární příkazy: POROVNEJ, POROVNEJINFO

## 4. Kybernetické zabezpečení

- Potencionální bezpečnostní hrozby jsou neustále zkoumány, identifikovány a řešeny. U produktů založených na aplikaci AutoCAD 2019 je k dispozici nová systémová proměnná SECUREREMOTEACCESS, pomocí které je možné omezit přístup k souborům z internetu nebo ze vzdálených serverových umístění.

Z důvodu stále zvyšujících se kybernetických bezpečnostních hrozeb bezpečnostní tým AutoCAD Security i nadále důrazně doporučuje instalovat aktualizace produktů AutoCAD co nejdříve po jejich vydání.

## 5. Vylepšení výkonu

V této verzi se společnost Autodesk zaměřila na novou funkci aplikace AutoCAD LT zaměřenou na zlepšení výkonu software. Další práce byla zaměřena na vylepšení výkonu při zobrazování 2D a 3D grafiky. Navýšení výkonu se může výrazně měnit v závislosti na systémových zdrojích a velikosti obsahu výkresu.

Zde jsou například některé typické výsledky v jednom z našich testovacích výkresů obsahujících řadu připojených obrázků. Čas potřebný pro příkazy měnící vlastnosti barvy, hladiny nebo typu čáry ve výkresu byl snížen ze 4 sekund na 0,6 sekundy, čas příkazu RULOŽ v tomtéž výkresu byl snížen z 1,4 sekundy na 0,5 sekundy a čas příkazu byl snížen z 0.7 sekundy na 0.1 sekundy. Ačkoliv se výkon v různých situacích liší, došlo k jeho celkovému nárůstu. Další investice byly soustředěny do řešení chyb nahlášených zákazníky, čímž se kvalita produktu dále zvýšila.

## Systémové požadavky

---

### **Operační systémy**

*Microsoft® Windows® 10 32bit nebo 64bit*

*Microsoft Windows 8,8.1 32bit nebo 64bit*

*Microsoft Windows 7 (Service Pack 1) 32bit nebo 64bit*

### **Procesor**

*32-bit: 1 gigahertz (GHz) nebo rychlejší*

*64-bit: 1 gigahertz (GHz) nebo rychlejší*

### **Operační paměť**

*2 GB RAM (4 GB doporučeno)*

### **Rozlišení displeje**

*1360x768 (1920x1080 doporučeno)*

### **Grafická karta**

*Podporující Microsoft Direct3D 9 nebo vyšší*

### **Pevný disk**

*4 GB volného místa pro instalaci*

## Technická podpora

---

V případě technických potíží s instalací nebo je-li potřeba uživatelská rada pro AutoCAD, neváhejte nás kontaktovat prostřednictvím našeho Helpdesku.

Přihlášení: <http://helpdesk.graitec.cz/>

Registrace: <http://helpdesk.graitec.cz/Home/Registration>

Žádost o zapomenuté heslo: <http://helpdesk.graitec.cz/Account/ForgotPassword>

Všechny ostatní značky, názvy výrobků a obchodní známky patří příslušným majitelům.

© Copyright 2018 GRAITEC s.r.o.

Zpracovala firma GRAITEC s.r.o. 3/2018